


Муниципальное бюджетное общеобразовательное учреждение
«Средняя общеобразовательная школа №3»



УТВЕРЖДАЮ:

Директор МБОУ СОШ №3


 Е.В.Малафеева

Приказ № 379

от «30» августа 2018г.

СОГЛАСОВАНО:

Председатель НМС


 О.В.Пахтыбаева

протокол заседания НМС

№ 3 от 23 августа 2018 г.

РАССМОТРЕНО

Руководитель ШМО

 Лещева Г.А.

Протокол заседания ШМО

№ 3 от 10 июня 2018 г.

Рабочая программа

учебного предмета

«Окружающий мир»

для 4 класса
на 2018-2019 учебный год

Программа рассчитана на 68 часов, 2 часа в неделю

г. Радужный

Пояснительная записка

Рабочая программа по курсу «Окружающий мир» для 1-4 классов разработана на основе Федерального государственного образовательного стандарта начального общего образования, утверждённого приказом Минобрнауки России от 06.10.2009 № 373 «Об утверждении и введении в действие федерального государственного образовательного стандарта начального общего образования», примерной программы начального общего образования по курсу «Окружающий мир», и авторской программы «Окружающий мир. 1-4 классы» под редакцией Д.Л. Плешакова. М-Просвещение. 2013.

Программа направлена на достижение планируемых результатов начального общего образования, реализацию программы формирования универсальных учебных действий.

Общая характеристика учебного предмета

Специфика курса «Окружающий мир» состоит в том, что он, имея ярко выраженный интегративный характер, соединяет в равной мере природоведческие, обществоведческие, исторические знания и даёт обучающемуся материал естественных и социально-гуманитарных наук, необходимый для целостного и системного видения мира в его важнейших взаимосвязях.

Знакомство с началами естественных и социально-гуманитарных наук в их единстве и взаимосвязях даёт ученику ключ (метод) к осмыслению личного опыта, позволяя сделать явления окружающего мира понятными, знакомыми и предсказуемыми, найти своё место в ближайшем окружении, прогнозировать направление своих личных интересов в гармонии с интересами природы и общества, тем самым обеспечивая в дальнейшем как своё личное, так и социальное благополучие. Курс «Окружающий мир» представляет детям широкую панораму природных и общественных явлений как компонентов единого мира. В основной школе этот материал будет изучаться дифференцированно на уроках различных предметных областей: физики, химии, биологии, географии, обществознания, истории, литературы и других дисциплин. В рамках же данного предмета благодаря интеграции естественно-научных и социально-гуманитарных знаний могут быть успешно, в полном соответствии с возрастными особенностями младшего школьника решены задачи экологического образования и воспитания, формирования системы позитивных национальных ценностей, идеалов взаимного уважения, патриотизма, опирающегося на этнокультурное многообразие и общекультурное единство российского общества как важнейшее национальное достояние России. Таким образом, курс создаёт прочный фундамент для изучения значительной части предметов основной школы и для дальнейшего развития личности.

Используя для осмысления личного опыта ребёнка знания, накопленные естественными и социально-гуманитарными науками, курс вводит в процесс постижения мира ценностную шкалу, без которой невозможно формирование позитивных целевых установок подрастающего поколения. Курс «Окружающий мир» помогает ученику в формировании личностного восприятия, эмоционального, оценочного отношения к миру природы и культуры в их единстве, воспитывает нравственно и духовно зрелых, активных, компетентных граждан, способных оценивать своё место в окружающем мире и участвовать в созидательной деятельности на благо родной страны и планеты Земля.

Значение курса состоит также в том, что в ходе его изучения школьники овладевают основами практико-ориентированных знаний о человеке, природе и обществе, учатся осмысливать причинно-следственные связи в окружающем мире, в том числе на многообразном материале природы и культуры родного края. Курс обладает широкими возможностями для формирования у младших школьников фундамента экологической и культурологической грамотности и соответствующих компетентностей – умений проводить наблюдения в природе, ставить опыты, соблюдать правила поведения в мире природы и людей, правила здорового образа жизни. Это позволит учащимся освоить основы адекватного природо- и культуросообразного поведения в окружающей природной и социальной среде. Поэтому данный курс играет наряду с другими предметами начальной школы значительную роль в духовно-нравственном развитии и воспитании личности, формирует вектор культурно-ценностных ориентации младшего школьника в соответствии с отечественными традициями духовности и нравственности.

Цели и задачи курса

Изучение курса «Окружающий мир» в начальной школе направлено на достижение следующих **целей**:

— формирование целостной картины мира и осознание места в нём человека на основе единства рационально-научного познания и эмоционально-ценностного осмысления ребёнком личного опыта общения с людьми и природой;

— духовно-нравственное развитие и воспитание личности гражданина России в условиях культурного и конфессионального многообразия российского общества.

Основными **задачами** реализации содержания курса являются:

1) формирование уважительного отношения к семье, населённому пункту, региону, в котором проживают дети, к России, её природе и культуре, истории и современной жизни;

2) осознание ребёнком ценности, целостности и многообразия окружающего мира, своего места в нём;

3) формирование модели безопасного поведения в условиях повседневной жизни и в различных опасных и чрезвычайных ситуациях;

4) формирование психологической культуры и компетенции для обеспечения эффективного и безопасного взаимодействия в социуме.

Основные содержательные линии учебного предмета

Основные содержательные линии учебного предмета представлены в рабочей программе содержательными блоками «Человек и природа», «Человек и общество», «Правила безопасной жизни».

Человек и природа

Природа — это то, что нас окружает, но не создано человеком. Природные объекты и предметы, созданные человеком. Неживая и живая природа. Признаки предметов (цвет, форма, сравнительные размеры и др.). Примеры явлений природы: смена времён года, снегопад, листопад, перелёты птиц, смена, времени суток, рассвет, закат, ветер, дождь, гроза.

Вещество — это то, из чего состоят все природные объекты и предметы. Разнообразие веществ в окружающем мире. Примеры веществ: соль, сахар, вода, природный газ. Твёрдые тела, жидкости, газы. Простейшие практические работы с веществами, жидкостями, газами.

Звёзды и планеты. Солнце — ближайшая к нам звезда, источник света и тепла для всего живого на Земле. Земля — планета, общее представление о форме и размерах Земли. Глобус как модель Земли. Географическая карта и план. Материки и океаны, их названия, расположение на глобусе и карте. Важнейшие природные объекты своей страны, района. Ориентирование на местности. Компас.

Смена дня и ночи на Земле. Вращение Земли как причина смены дня и ночи. Времена года, их особенности (на основе наблюдений). Обращение Земли вокруг Солнца как причина смены времён года. Смена времён года в родном крае на основе наблюдений.

Погода, её составляющие (температура воздуха, облачность, осадки, ветер). Наблюдение за погодой своего края. Предсказание погоды и его значение в жизни людей.

Формы земной поверхности: равнины, горы, холмы, овраги (общее представление, условное обозначение равнин и гор на карте). Особенности поверхности родного края (краткая характеристика на основе наблюдений).

Водные богатства, их разнообразие (океан, море, река, озеро, пруд); использование человеком. Водные богатства родного края (названия, краткая характеристика на основе наблюдений).

Воздух — смесь газов. Свойства воздуха. Значение воздуха для растений, животных, человека.

Вода. Свойства воды. Состояния воды, её распространение в природе, значение для живых организмов и хозяйственной жизни человека. Круговорот воды в природе.

Горные породы и минералы. Полезные ископаемые, их значение в хозяйстве человека, бережное отношение людей к полезным ископаемым. Полезные ископаемые родного края (2—3 примера).

Почва, её состав, значение для живой природы и для хозяйственной жизни человека.

Растения, их разнообразие. Части растения (корень, стебель, лист, цветок, плод, семя). Условия, необходимые для жизни растения (свет, тепло, воздух, вода). Наблюдение роста растений, фиксация изменений. Деревья, кустарники, травы. Дикорастущие и культурные растения. Роль растений в природе и жизни людей, бережное отношение человека к растениям. Растения родного края, названия и краткая характеристика на основе наблюдений.

Грибы, их разнообразие, значение в природе и жизни людей; съедобные и ядовитые грибы. Правила сбора грибов.

Животные, их разнообразие. Условия, необходимые для жизни животных (воздух, вода, тепло, пища). Насекомые, рыбы, птицы, звери, их отличия. Особенности питания разных животных (хищные, растительноядные, всеядные). Размножение животных (на примере насекомых, рыб, птиц, зверей). Дикие и домашние животные. Роль животных в природе и жизни людей, бережное отношение человека к животным. Животные родного края, названия, краткая характеристика на основе наблюдений.

Лес, луг, водоём — единство живой и неживой природы (солнечный свет, воздух, вода, почва, растения, животные). Круговорот веществ. Взаимосвязи в природном сообществе: растения — пища и укрытие для животных; животные — распространители плодов и семян растений. Влияние человека на природные сообщества. Природные сообщества родного края (2—3 примера на основе наблюдений).

Природные зоны России: общее представление, основные природные зоны (природные условия, растительный и животный мир, особенности труда и быта людей, влияние человека на природу изучаемых зон, охрана природы).

Человек — часть природы. Зависимость жизни человека от природы. Этическое и эстетическое значение природы в жизни человека. Положительное и отрицательное влияние деятельности человека на природу (в том числе на примере окружающей местности). Экологические проблемы и способы их решения. Правила поведения в природе. Охрана природных богатств: воды, воздуха, полезных ископаемых, растительного и животного мира. Заповедники, национальные парки, их роль в охране природы. Красная книга России, её значение, отдельные представители растений и животных Красной книги. Посильное участие в охране природы. Личная ответственность каждого человека за сохранность природы.

Всемирное наследие. Международная Красная книга. Международные экологические организации (2—3 примера). Международные экологические дни, их значение, участие детей в их проведении.

Общее представление о строении тела человека. Системы органов (опорно-двигательная, пищеварительная, дыхательная, кровеносная, нервная, органы чувств), их роль в жизнедеятельности организма. Гигиена систем органов. Измерение температуры тела человека, частоты пульса. Личная ответственность каждого человека за состояние своего здоровья и здоровья окружающих его людей. Внимание, забота, уважительное отношение к людям с ограниченными возможностями здоровья.

Человек и общество

Общество — совокупность людей, которые объединены общей культурой и связаны друг с другом совместной деятельностью во имя общей цели. Духовно-нравственные и культурные ценности — основа жизнеспособности общества.

Человек — член общества, носитель и создатель культуры. Понимание того, как складывается и развивается культура общества и каждого её члена. Общее представление о вкладе в культуру человечества традиций и религиозных воззрений разных народов. Взаимоотношения человека с другими людьми. Культура общения с представителями разных национальностей, социальных групп: проявление уважения, взаимопомощи, умения прислушиваться к чужому мнению. Внутренний мир человека: общее представление о человеческих свойствах и качествах.

Семья — самое близкое окружение человека. Семейные традиции. Взаимоотношения в семье и взаимопомощь членов семьи. Оказание посильной помощи взрослым. Забота о детях, престарелых, больных — долг каждого человека. Хозяйство семьи. Родословная. Имена и фамилии членов семьи. Составление схемы родословного древа, истории семьи. Духовно-нравственные ценности в семейной культуре народов России и мира.

Младший школьник. Правила поведения в школе, на уроке. Обращение к учителю. Классный, школьный коллектив, совместная учёба, игры, отдых. Составление режима дня школьника.

Друзья, взаимоотношения между ними; ценность дружбы, согласия, взаимной помощи. Правила взаимоотношений со взрослыми, сверстниками, культура поведения в школе и других общественных местах. Внимание к сверстникам, одноклассникам, плохо владеющим русским языком, помощь им в ориентации в учебной среде и окружающей обстановке.

Экономика, её составные части: промышленность, сельское хозяйство, строительство, транспорт, торговля. Товары и услуги. Роль денег в экономике. Государственный и семейный бюджет. Экологические последствия хозяйственной деятельности людей. Простейшие экологические прогнозы. Построение безопасной экономики — одна из важнейших задач общества.

Природные богатства и труд людей — основа экономики. Значение труда в жизни человека и общества. Трудолюбие как общественно значимая ценность в культуре народов России и мира. Профессии людей. Личная ответственность человека за результаты своего труда и профессиональное мастерство.

Общественный транспорт. Транспорт города или села. Наземный, воздушный и водный транспорт. Правила пользования транспортом. Средства связи: почта, телеграф, телефон, электронная почта.

Средства массовой информации: радио, телевидение, пресса, Интернет. Избирательность при пользовании средствами массовой информации в целях сохранения духовно-нравственного здоровья.

Наша Родина — Россия, Российская Федерация. Ценностно-смысловое содержание понятий: Родина, Отечество, Отчизна. Государственная символика России: Государственный герб России, Государственный флаг России, Государственный гимн России; правила поведения при прослушивании гимна. Конституция — Основной закон Российской Федерации. Права ребёнка.

Президент Российской Федерации — глава государства. Ответственность главы государства за социальное и духовно-нравственное благополучие граждан.

Праздник в жизни общества как средство укрепления общественной солидарности и упрочения духовно-нравственных связей между соотечественниками. Новый год, Рождество, День защитника Отечества, 8 Марта, День весны и труда, День Победы, День России, День защиты детей, День народного единства, День Конституции. Оформление плаката или стенной газеты к общественному празднику.

Россия на карте, государственная граница России.

Москва — столица России. Святыни Москвы — святыни России. Достопримечательности Москвы: Кремль, Красная площадь, Большой театр и др. Характеристика отдельных исторических событий, связанных с Москвой (основание Москвы, строительство Кремля и др.). Герб Москвы. Расположение Москвы на карте.

Города России. Санкт-Петербург: достопримечательности (Зимний дворец, памятник Петру I — Медный всадник, разводные мосты через Неву и др.), города Золотого кольца России (по выбору). Святыни городов России.

Россия — многонациональная страна. Народы, населяющие Россию, их обычаи, характерные особенности быта (по выбору). Основные религии народов России: православие, ислам, иудаизм, буддизм. Уважительное отношение к своему и другим народам, их религии, культуре, истории. Проведение спортивного праздника на основе традиционных детских игр народов своего края.

Родной край — частица России. Родной город (село), регион (область, край, республика): название, основные достопримечательности; музеи, театры, спортивные комплексы и пр. Особенности труда людей родного края, их профессии. Названия разных народов, проживающих в данной местности, их обычаи, характерные особенности быта. Важные сведения из истории родного края. Святыни родного края. Проведение дня памяти выдающегося земляка.

История Отечества. Счёт лет в истории. Наиболее важные и яркие события общественной и культурной жизни страны в разные исторические периоды: Древняя Русь, Московское государство, Российская империя, СССР, Российская Федерация. Картины быта, труда, духовно-нравственных и культурных традиций людей в разные исторические времена. Выдающиеся люди

разных эпох как носители базовых национальных ценностей. Охрана памятников истории и культуры. Посильное участие в охране памятников истории и культуры своего края. Личная ответственность каждого человека за сохранность историко-культурного наследия своего края.

Страны и народы мира. Общее представление о многообразии стран, народов, религий на Земле. Знакомство с несколькими странами: название, расположение на политической карте, столица, главные достопримечательности. Бережное отношение к культурному наследию человечества — долг всего общества и каждого человека.

Правила безопасной жизни

Ценность здоровья и здорового образа жизни.

Режим дня школьника, чередование труда и отдыха в режиме дня; личная гигиена. Физическая культура, закаливание, игры на воздухе как условие сохранения и укрепления здоровья.

Личная ответственность каждого человека за сохранение и укрепление своего физического и нравственного здоровья. Номера телефонов экстренной помощи. Первая помощь при лёгких травмах (ушиб, порез, ожог), обморожении, перегреве.

Дорога от дома до школы, правила безопасного поведения на дорогах, в лесу, на водоёме в разное время года. Правила противопожарной безопасности, основные правила обращения с газом, электричеством, водой. Опасные места в квартире, доме и его окрестностях (балкон, подоконник, лифт, стройплощадка, пустырь и т. д.). Правила безопасности при контактах с незнакомыми людьми.

Правила безопасного поведения в природе. Правила безопасности при обращении с кошкой и собакой.

Экологическая безопасность. Бытовой фильтр для очистки воды, его устройство и использование.

Забота о здоровье и безопасности окружающих людей — нравственный долг каждого человека.

Место предмета в учебном плане

Согласно базисному плану образовательных учреждений РФ на изучение курса «Окружающий мир» в 4 классе 68 ч (2ч в неделю, 34 учебные недели).

Ценностные ориентиры содержания курса

- Природа как одна из важнейших основ здоровой и гармоничной жизни человека и общества.

- Культура как процесс и результат человеческой жизнедеятельности во всём многообразии её форм.

- Наука как часть культуры, отражающая человеческое стремление к истине, к познанию закономерностей окружающего мира природы и социума.

- Человечество как многообразие народов, культур, религий. в Международное сотрудничество как основа мира на Земле.

- Патриотизм как одно из проявлений духовной зрелости человека, выражающейся в любви к России, народу, малой родине, в осознанном желании служить Отечеству.

- Семья как основа духовно-нравственного развития и воспитания личности, залог преемственности культурно-ценностных традиций народов России от поколения к поколению и жизнеспособности российского общества.

- Труд и творчество как отличительные черты духовно и нравственно развитой личности.

- Здоровый образ жизни в единстве составляющих: здоровье физическое, психическое, духовно- и социально-нравственное.

- Нравственный выбор и ответственность человека в отношении к природе, историко-культурному наследию, к самому себе и окружающим людям.

Результаты изучения учебного предмета

Освоение курса «Окружающий мир» вносит существенный вклад в достижение **личностных результатов** начального образования, а именно:

- 1) формирование основ российской гражданской идентичности, чувства гордости за свою Родину, российский народ и историю России, осознание своей этнической и национальной принадлежности; формирование ценностей многонационального российского общества; становление гуманистических и демократических ценностных ориентации;
- 2) формирование целостного, социально ориентированного взгляда на мир в его органичном единстве и разнообразии природы, народов, культур и религий;
- 3) формирование уважительного отношения к иному мнению, истории и культуре других народов;
- 4) овладение начальными навыками адаптации в динамично изменяющемся и развивающемся мире;
- 5) принятие и освоение социальной роли обучающегося, развитие мотивов учебной деятельности и формирование личностного смысла учения;
- 6) развитие самостоятельности и личной ответственности за свои поступки, в том числе в информационной деятельности, на основе представлений о нравственных нормах, социальной справедливости и свободе;
- 7) формирование эстетических потребностей, ценностей и чувств;
- 8) развитие этических чувств, доброжелательности и эмоционально-нравственной отзывчивости, понимания и сопереживания чувствам других людей;
- 9) развитие навыков сотрудничества со взрослыми и сверстниками в разных социальных ситуациях, умения не создавать конфликтов и находить выходы из спорных ситуаций;
- 10) формирование установки на безопасный, здоровый образ жизни, наличие мотивации к творческому труду, работе на результат, бережному отношению к материальным и духовным ценностям.

Изучение курса «Окружающий мир» играет значительную роль в достижении **метапредметных результатов** начального образования, таких как:

- 1) овладение способностью принимать и сохранять цели и задачи учебной деятельности, поиска средств её осуществления;
- 2) освоение способов решения проблем творческого и поискового характера;
- 3) формирование умения планировать, контролировать и оценивать учебные действия в соответствии с поставленной задачей и условиями её реализации; определять наиболее эффективные способы достижения результата;
- 4) формирование умения понимать причины успеха/неуспеха учебной деятельности и способности конструктивно действовать даже в ситуациях неуспеха;
- 5) освоение начальных форм познавательной и личностной рефлексии;
- 6) использование знаково-символических средств представления информации для создания моделей изучаемых объектов и процессов, схем решения учебных и практических задач;
- 7) активное использование речевых средств и средств информационных и коммуникационных технологий (ИКТ) для решения коммуникативных и познавательных задач;
- 8) использование различных способов поиска (в справочных источниках и открытом учебном информационном пространстве сети Интернет), сбора, обработки, анализа, организации, передачи и интерпретации информации в соответствии с коммуникативными и познавательными задачами и технологиями учебного предмета «Окружающий мир»;
- 9) овладение логическими действиями сравнения, анализа, синтеза, обобщения, классификации по родовидовым признакам, установления аналогий и причинно-следственных связей, построения рассуждений, отнесения к известным понятиям;
- 10) готовность слушать собеседника и вести диалог; готовность признавать возможность существования различных точек зрения и права каждого иметь свою; излагать своё мнение и аргументировать свою точку зрения и оценку событий;
- 11) определение общей цели и путей её достижения; умение договариваться о распределении функций и ролей в совместной деятельности; осуществлять взаимный контроль в совместной деятельности, адекватно оценивать собственное поведение и поведение окружающих;

12) овладение начальными сведениями о сущности и особенностях объектов, процессов и явлений действительности (природных, социальных, культурных, технических и др.) в соответствии с содержанием учебного предмета «Окружающий мир»;

13) овладение базовыми предметными и межпредметными понятиями, отражающими существенные связи и отношения между объектами и процессами;

14) умение работать в материальной и информационной среде начального общего образования (в том числе с учебными моделями) в соответствии с содержанием учебного предмета «Окружающий мир».

При изучении курса «Окружающий мир» достигаются следующие **предметные результаты**:

1) понимание особой роли России в мировой истории, воспитание чувства гордости за национальные свершения, открытия, победы;

2) сформированность уважительного отношения к России, родному краю, своей семье, истории, культуре, природе нашей страны, её современной жизни;

3) осознание целостности окружающего мира, освоение основ экологической грамотности, элементарных правил нравственного поведения в мире природы и людей, норм здоровьесберегающего поведения в природной и социальной среде;

4) освоение доступных способов изучения природы и общества (наблюдение, запись, измерение, опыт, сравнение, классификация и др. с получением информации из семейных архивов, от окружающих людей, в открытом информационном пространстве);

5) развитие навыков устанавливать и выявлять причинно-следственные связи в окружающем мире.

Планируемые результаты освоения программы по окружающему миру

4-й классы

Личностные результаты изучения курса «Окружающий мир» в 3–4-м классе:

- *Оценивать* жизненные ситуации (поступки людей) с точки зрения общепринятых норм и ценностей: учиться отделять поступки от самого человека.
- *Объяснять* с позиции общечеловеческих нравственных ценностей, почему конкретные простые поступки можно оценить как хорошие или плохие.
- Самостоятельно *определять* и *высказывать* самые простые общие для всех людей правила поведения (основы общечеловеческих нравственных ценностей).
- В предложенных ситуациях, опираясь на общие для всех правила поведения, *делать выбор*, какой поступок совершить.

Средством достижения этих результатов служит учебный материал и задания учебника.

Метапредметными результатами изучения курса «Окружающий мир» в 3–4-м классе является формирование следующих универсальных учебных действий:

Регулятивные УУД:

- Совместно с учителем обнаруживать и формулировать учебную проблему.
- Работая по плану, сверять свои действия с целью и, при необходимости, исправлять ошибки с помощью учителя.
- В диалоге с учителем вырабатывать критерии оценки и определять степень успешности выполнения своей работы и работы всех, исходя из имеющихся критериев.

Познавательные УУД:

- Ориентироваться в своей системе знаний: самостоятельно *предполагать*, какая информация нужна для решения учебной задачи в один шаг.
- *Отбирать* необходимые для решения учебной задачи источники информации среди предложенных учителем словарей, энциклопедий, справочников.
- Добывать новые знания: *извлекать* информацию, представленную в разных формах (текст, таблица, схема, иллюстрация и др.).
- Перерабатывать полученную информацию: *сравнивать* и *группировать* факты и явления; определять причины явлений, событий.
- Перерабатывать полученную информацию: *делать выводы* на основе обобщения знаний.
- Преобразовывать информацию из одной формы в другую: *составлять* простой план учебного текста.

- Преобразовывать информацию из одной формы в другую: *представлять информацию* в виде текста, таблицы, схемы.

Средством формирования этих действий служит учебный материал и задания учебника.

Коммуникативные УУД:

- Доносить свою позицию до других: *оформлять* свои мысли в устной и письменной речи с учётом своих учебных и жизненных речевых ситуаций.
- Доносить свою позицию до других: высказывать свою точку зрения и пытаться её *обосновать*, приводя аргументы.
- Слушать других, пытаться принимать другую точку зрения, быть готовым изменить свою точку зрения.

Предметными результатами изучения курса «Окружающий мир» в **3-ем** классе является формирование следующих действий.

- приводить примеры тел и веществ, твёрдых тел, жидкостей и газов
- приводить примеры взаимосвязей между живой и неживой природой;
- объяснять значение круговорота веществ в природе и жизни человека;
- приводить примеры живых организмов
- перечислять особенности хвойных и цветковых растений;
- животных (насекомых, пауков, рыб, земноводных, пресмыкающихся, птиц, зверей), грибов.
- называть основные свойства воздуха как газа, воды как жидкости и полезных ископаемых как твёрдых тел;
- доказывать необходимость бережного отношения людей к живым организмам.
- отличать предметы и порядки, созданные людьми (культуру), от того, что создано природой;
- объяснять, что такое общество, государство, история, демократия;
- по году определять век, место события в прошлом;
- отличать друг от друга времена Древней Руси, Московского государства, Российской империи, Советской России и СССР, современной России. Узнавать современные герб, флаг, гимн России, показывать на карте границы и столицу.
- учиться объяснять своё отношение к родным и близким людям, к прошлому и настоящему родной страны.
- оценивать, что полезно для здоровья, а что вредно;
- доказывать необходимость бережного отношения к живым организмам.
- объяснять роль основных органов и систем органов в организме человека;
- применять знания о своём организме в жизни (для составления режима дня, правил поведения и т.д.);
- объяснять, как человек использует свойства воздуха, воды, важнейших полезных ископаемых;
- объяснять, в чём главное отличие человека от животных;
- находить противоречия между природой и хозяйством человека, предлагать способы их устранения.

Предметными результатами изучения курса «Окружающий мир» в **4-м** классе является формирование следующих действий:

- по поведению людей узнавать, какие они испытывают эмоции (переживания), какие у них черты характера;
- отличать друг от друга разные эпохи (времена) в истории человечества;
- объяснять различия между людьми современного человечества: отличать граждан разных государств; национальность человека от его расы; верующих разных религий и атеистов.
- объяснять, какие интересы объединяют тебя с твоими родственниками, друзьями, земляками, гражданами твоей страны, что объединяет всех людей на Земле в одно человечество;
- замечать и объяснять, какие поступки людей противоречат человеческой совести, правилам поведения (морали и праву), правам человека и правам ребёнка. Предлагать, что ты сам можешь сделать для исправления видимых нарушений.
- распознавать природные объекты с помощью атласа-определителя; различать важнейшие полезные ископаемые своего края;

- проводить наблюдения природных тел и явлений;

Содержание курса 4 класс (68 ч)

Земля и человечество (9 ч)

Мир глазами астронома. Что изучает астрономия. Небесные тела: звезды, планеты и спутники планет. Земля — планета Солнечной системы. Луна — естественный спутник Земли. Движение Земли в космическом пространстве; причины смены дня и ночи и времен года. Звездное небо — великая «книга» природы.

Мир глазами географа. Что изучает география. Изображение Земли с помощью глобуса и географической карты. Распределение солнечного тепла на земле и его влияние на живую природу.

Мир глазами историка. Что изучает история. Исторические источники. Счет лет в истории. Историческая карта.

Прошлое и настоящее глазами эколога. Представление о современных экологических проблемах планеты. Охрана окружающей среды — задача всего человечества. Международное сотрудничество в области охраны окружающей среды. Всемирное наследие. Международная Красная книга.

Практические работы: знакомство с картой звездного неба; поиск и показ изучаемых объектов на глобусе и географической карте; знакомство с историческими картами.

Природа России (10 ч)

Разнообразие и красота природы России. Важнейшие равнины и горы, моря, озера и реки нашей страны (в форме путешествия по физической карте России).

Природные зоны нашей страны: зона арктических пустынь, зона тундры, зона лесов, зона степей, зона пустынь, субтропики. Карта природных зон России. Особенности природы каждой из зон. Взаимосвязи в природе, приспособленность организмов к условиям обитания в разных природных зонах. Особенности хозяйственной деятельности людей, связанные с природными условиями. Экологические проблемы каждой из природных зон, охрана природы, виды растений и животных, внесенные в Красную книгу России. Необходимость бережного отношения к природе в местах отдыха населения. Правила безопасного поведения отдыхающих у моря.

Представление об экологическом равновесии и необходимости его учета в процессе хозяйственной деятельности людей.

Практические работы: поиск и показ на физической карте изучаемых географических объектов; поиск и показ изучаемых объектов на карте природных зон России; рассматривание гербарных экземпляров растений различных природных зон, выявление признаков их приспособленности к условиям жизни.

Родной край — часть большой страны (15 ч)

Наш край на карте Родины. Карта родного края.

Формы земной поверхности в нашем крае. Изменение поверхности края в результате деятельности человека. Охрана поверхности края (восстановление земель на месте карьеров, предупреждение появления свалок, борьба с оврагами). Водоемы края, их значение в природе и жизни человека. Изменение водоемов в результате деятельности человека. Охрана водоемов нашего края. •

Полезные ископаемые нашего края, их основные свойства, практическое значение, места и способы добычи. Охрана недр в нашем крае.

Ознакомление с важнейшими видами почв края (подзолистые, черноземные и т. д.). Охрана почв в нашем крае.

Природные сообщества (на примере леса, луга, пресного водоема). Разнообразие растений и животных различных сообществ. Экологические связи в сообществах. Охрана природных сообществ.

Особенности сельского хозяйства края, связанные с природными условиями. Растениеводство в нашем крае, его отрасли (полеводство, овощеводство, плодоводство, цветоводство). Сорты культурных растений. Представление о биологической защите урожая, ее значении для сохранения окружающей среды и производства экологически чистых продуктов питания.

Животноводство в нашем крае, его отрасли (разведение крупного и мелкого рогатого скота, свиноводство, птицеводство, рыбоводство, пчеловодство и др.). Породы домашних животных.

Экскурсии: знакомство с растениями и животными леса, их распознавание в природных условиях с помощью атласа-определителя; знакомство с растениями и животными луга, их распознавание в природных условиях с помощью атласа-определителя; знакомство с растениями и животными пресного водоема, их распознавание в природных условиях с помощью атласа-определителя.

Практические работы: знакомство с картой края; рассматривание образцов полезных ископаемых своего края, определение их свойств; рассматривание гербарных экземпляров растений различных сообществ, их распознавание с помощью атласа-определителя; знакомство с культурными растениями края.

Страницы всемирной истории (5 ч)

Представление о периодизации истории. Начало истории человечества: первобытное общество. Древний мир; древние сооружения — свидетельства прошлого. Средние века; о чем рассказывают христианский храм, мусульманская мечеть, замок феодала, дом крестьянина. Новое время; достижения науки и техники, объединившие весь мир: пароход, паровоз, железные дороги, электричество, телеграф. Великие географические открытия. Новейшее время. Представление о скорости перемен в XX в. Достижения науки и техники. Осознание человечеством ответственности за сохранение мира на планете.

Страницы истории Отечества (20 ч)

Кто такие славяне. Восточные славяне. Природные условия жизни восточных славян, их быт, нравы, верования.

Века Древней Руси. Территория и население Древней Руси. Княжеская власть. Крещение Руси. Русь — страна городов. Киев — столица Древней Руси. Господин Великий Новгород. Первое свидетельство о Москве. Культура, быт и нравы Древней Руси.

Наше Отечество в XIII—XV вв. Нашествие хана Батыя. Русь и Золотая Орда. Оборона северо-западных рубежей Руси. Князь Александр Невский. Московская Русь. Московские князья — собиратели русских земель. Дмитрий Донской. Куликовская битва.

Иван Третий. Образование единого Русского государства. Культура, быт и нравы страны в XIII—XV вв.

Наше Отечество в XVI — XVII вв. Патриотический подвиг Кузьмы Минина и Дмитрия Пожарского. Утверждение новой царской династии Романовых. Освоение Сибири. Землепроходцы. Культура, быт и нравы страны в XVI—XVII вв.

Россия в XVIII в. Петр Первый — царь-преобразователь. Новая столица России — Петербург. Провозглашение России империей. Россия при Екатерине Второй. Дворяне и крестьяне. Век русской славы: А. В. Суворов, Ф. Ф. Ушаков. Культура, быт и нравы России в XVIII в.

Россия в XIX — начале XX в. Отечественная война 1812 г. Бородинское сражение. М. И. Кутузов. Царь-освободитель Александр Второй. Культура, быт и нравы России в XIX - начале XX в.

Россия в XX в. Участие России в Первой мировой войне. Николай Второй — последний император России. Революции 1917 г. Гражданская война. Образование СССР. Жизнь страны в 20—30-е гг. Великая Отечественная война 1941 — 1945 гг. Героизм и патриотизм народа. День Победы — всенародный праздник.

Наша страна в 1945 — 1991 гг. Достижения ученых: запуск первого искусственного спутника Земли, полет в космос Ю. А. Гагарина, космическая станция «Мир».

Преобразования в России в 90-е гг. XX в. Культура России в XX в.

Прошлое родного края. История страны и родного края в названиях городов, поселков, улиц, в памяти народа, семьи.

Экскурсия: знакомство с историческими достопримечательностями родного края (города, села).

Практическая работа: найти и показать изучаемые объекты на исторических картах.

Современная Россия (9 ч)

Мы — граждане России. Конституция России — наш основной закон. Права человека в современной России. Права и обязанности гражданина. Права ребенка.

Государственное устройство России: Президент, Федеральное собрание, Правительство.

Государственная символика нашей страны (флаг, герб, гимн). Государственные праздники.

Многонациональный состав населения России.

Регионы России: Дальний Восток, Сибирь, Урал, Север Европейской России, Центр Европейской России, Юг Европейской России. Природа, хозяйство, крупные города, исторические места, знаменитые люди, памятники культуры в регионах.

Учебно-тематический план

№п\п	Тема	Количество часов	В том числе на:			
			Уроки	Контрольные работы, зачёты	Экскурсии	Проекты, исследования
4 класс						
1.	Земля и человечество	9	8		-	1
2.	Природа России	10	9		1	-
3.	Родной край – часть большой страны	15	13		1	1
4.	Страницы всемирной истории	5	4		-	1
5.	Страницы истории Отечества	20	18		1	1
6.	Современная Россия	9	7		1	1
	Итого:	68ч.	59		4	5
		270 ч.	225		16	29

Материально-техническое обеспечение учебного предмета « Окружающий мир»

Д — демонстрационный экземпляр (не менее одного на класс);

К — полный комплект (на каждого ученика класса);

Ф - комплект для фронтальной работы (не менее одного на двух учеников);

П — комплект для работы в группах (один на 5—6 учащихся).

Библиотечный фонд (книгопечатная продукция)		
<p style="text-align: center;">Учебно-методические комплекты по «Окружающему миру» для 1-4 класса (программы, учебники, рабочие тетради).</p> <p>Плешаков А.А. Окружающий мир: учебник для 1,2,3,4 класса в 2 ч. М.: Просвещение 2012</p>	<p>К</p> <p>К</p> <p>К</p>	
<p style="text-align: center;">Научно-популярные, художественные книги для чтения</p> <p>Детская справочная литература (справочники, атласы-определители) об окружающем мире Методические пособия для учителя Плешаков А. А. От земли до неба: Атлас-определитель для учащихся начальных классов. – М.: Просвещение, 2010 Плешаков А. А. Зеленые страницы: Книга для учащихся начальных классов. – М.: Просвещение, 2010 Федеральный компонент государственного стандарта общего образования Примерные программы по учебным предметам. «Школа России:» Концепция и программы для начальных классов. В 2 ч. Часть 1. – М.: Просвещение, 2009. .Алексеева С.В., Анащенкова С.В., Биболетова М.З. Планируемые результаты начального общего образования. М.:Просвещение. 2009 Асмолова А.Г., Бурменская Г.В., Володарская И.А. Как проектировать универсальные учебные действия в начальной школе. М: Просвещение, 2009 Демидова М.Ю., Иванов С.В., Карабанова О.А. Оценка достижения планируемых результатов в начальной школе. В 2 частях. Ч.1. М.: Просвещение, 2009</p>	<p>К</p>	
Печатные пособия		
<p>Таблицы, плакаты, портреты выдающихся людей России. Географические карты. Иллюстративные материалы.</p>	<p>Д</p> <p>Д</p> <p>Ф</p>	<p>Например, репродукции картин</p>
Компьютерные и информационно-коммуникативные средства		
<p>Мультимедийные инструменты и образовательные ресурсы, соответствующие содержанию обучения, обучающие программы по предмету.</p>	<p>Ф</p>	
Технические средства обучения		
<p>Персональный компьютер Мультимедийный проектор</p>	<p>Д</p> <p>Д</p>	
Экранно-звуковые пособия		

Аудиозаписи в соответствии с содержанием обучения (в том числе и в цифровой форме) Презентации	Д	Могут быть использованы фрагменты музыкальных произведений, записи голосов птиц
Учебно-практическое и учебно-лабораторное оборудование.		
Термометры для измерения температуры воздуха, воды. Медицинский термометр. Лупа, компас. Часы с синхронизированными стрелками. Микроскоп. Лабораторное оборудование для проведения опытов и демонстрации в соответствии с содержанием обучения.	К Д К К К К/Ф	
Муляжи овощей, фруктов, грибов	Д	
Натуральные объекты		
Коллекции полезных ископаемых Коллекции плодов и семян растений Гербарии культурных и дикорастущих растений Живые объекты (комнатные растения)	Ф/П Ф/П Ф/П Д	С учётом местных особенностей и условий школы

**Календарно-тематическое планирование по окружающему миру 3класс по УМК «Школа России»
(2 часа в неделю, всего 68 часов)**

№ п/п	№ в теме	Тема урока	Предметные учебные действия*	Характеристики деятельности учащихся	Дата проведения	
					планируемая	фактическая
Раздел «Земля и человечество» (9 часов)						
1	1	Мир глазами астронома.	Научатся работать с учебником и учебными пособиями, с целями и задачами раздела. Извлекать из текста учебника цифровые данные о Солнце, выписывать их в рабочую тетрадь. Изучать по схеме строение Солнечной системы, перечислять планеты в правильной последовательности, моделировать строение Солнечной системы. Работать со взрослыми; находить в дополнительной литературе, Интернете научные сведения о Солнце и Солнечной системе, кометах, астероидах, готовить сообщения	Объяснять значения слов: «астрономия», «астроном». Понимать учебную задачу урока и стремиться её выполнить. Рассказывать о мире с точки зрения астронома.	3.09	
2	2	Планеты Солнечной системы.	Научатся на основе схемы строения Солнечной системы характеризовать планеты, перечислять их в порядке увеличения и уменьшения размеров, осуществлять самопроверку. Различать планеты и их спутники. Анализировать схемы вращения Земли вокруг своей оси и обращения вокруг Солнца. Извлекать из дополнительной литературы, Интернета	Работать в паре: Характеризовать планеты Солнечной системы. Называть естественн	5.09	

			<p>информацию об исследованиях астрономов и готовить сообщения; формулировать выводы из изученного материала, отвечать на итоговые вопросы.-</p>	<p>ые спутники планет. Рассказывать об изучении планет астрономами, об особенностях движения Земли в космическом пространстве. Называть причины смены дня и ночи и времён года.</p>		
3	3	<p>Звёздное небо – Великая книга Природы.</p>	<p>Научатся оценивать собственное отношение к окружающему миру; изучать по учебнику правила наблюдения звёздного неба, соотносить их с собственным практическим опытом, находить на карте звёздного неба знакомые созвездия. Моделировать изучаемые созвездия. Определять направление на север по Полярной звезде. Работать с терминологическим словариком.</p>	<p>Называть правила наблюдения звёздного неба. Называть созвездия: Малая Медведица, Большой Пёс, Телец. Называть звёзды:</p>	10.09	

				Полярная звезда, Сириус, Альдебаран, Плеяды – скопления звёзд в созвездии Тельца ; отвечать на итоговые вопросы и оценивать свои достижения.		
4	4	Мир глазами географа.	Получат возможность научиться сравнивать глобус и карту полушарий. Находить условные знаки на карте полушарий. Обсуждать значение глобуса и карт в жизни человечества. Составлять рассказ о географических объектах с помощью глобуса и карты полушарий. Извлекать информацию о географических объектах из дополнительных источников и Интернета и готовить	Рассказывать об истории создания карт в мире и в России, об истории создания глобуса. Понимать, что изучает география. Работать с картами полушарий . Показывать на карте,	12.09	

				глобусе материка и океаны, горы, равнины, моря, тепловые пояса Земли. Объяснять значения слов: «география», «географ»		
5	5	Мир глазами историка	Получат возможность научиться составлять рассказы о мире с точки зрения историка. Характеризовать роль исторических источников для понимания событий прошлого. Обсуждать роль бытовых предметов для понимания событий прошлого. Посещать краеведческий музей и готовить рассказ на основании его экспонатов о прошлом своего региона, города (села). Работать с терминологическим словариком. Готовить сообщение о прошлом своего региона, города .	Понимать, что история – это наука, которая изучает то, что было в прошлом людей. Называть источники исторических сведений. Понимать значение летописей и археологии, архивов и музеев для изучения	17.09	

				<p>истории. Объяснять значения слов: «история», «историк», «исторический источник», «архив», «летопись», «археология», «археолог»</p>		
6	6	Когда и где?	<p>Научатся определять по «ленте времени» век, в котором происходили упоминавшиеся ранее исторические события. Обсуждать сроки начала года в разных летоисчислениях. Анализировать историческую карту, рассказывать по ней об исторических событиях</p>	<p>Понимать, что означают слова и выражения: «век», «тысячелетие», «наша эра», «до нашей эры». Рассказывать о летоисчислении в древности и в наши дни. Работать с «лентой времени».</p>	19.09	

				Работать с исторической картой		
7	7	Мир глазами эколога	<p>Научатся рассказывать о мире с точки зрения эколога. Анализировать современные экологические проблемы, предлагать меры по их решению. Знакомиться с международным сотрудничеством в области охраны окружающей среды. Находить в Интернете информацию о способах решения экологических проблем и экологических организациях в России, готовить сообщения. Изучать экологический календарь;</p>	<p>Понимать, что если люди погубят окружающую природу, то и сами не выживут. Рассказывать о развитии человеческого взаимодействия с природой. Называть экологические проблемы и пути их решения.. Использовать приобретенные знания для оценки воздействия человека на природу, выполнени</p>	24.09	

				е правил поведения в природе и участие в её охране.		
8	8	Сокровища Земли под охраной человечества. Всемирное наследие	<p>Научатся рассказывать о причинах появления Списка Всемирного наследия. Различать объекты Всемирного природного и культурного наследия. Знакомиться по карте-схеме с наиболее значимыми объектами Всемирного наследия, определять их по фотографиям. Извлекать из дополнительной литературы, Интернета информацию об объектах Всемирного наследия и готовить о них сообщения</p>	<p>Понимать, что такое всемирное наследие. Рассказывать о составных частях Всемирного наследия: природном и культурном наследиях. Называть объекты Всемирного наследия, используя карту. Называть объекты Всемирного наследия, которые находятся в России</p>	26.09	
9	9	Сокровища Земли под охраной человечества.	<p>Знакомиться по рисунку учебника с животными из Международной Красной книги. Читать в учебнике текст о животном</p>	<p>Рассказывать о Междунаро</p>	1.10	

		Международная Красная книга.	из Международной Красной книги и использовать его как образец для подготовки собственных сообщений. Извлекать из дополнительной литературы, Интернета информацию о животных из Международной Красной книги и готовить о них сообщения. Подготовка сообщения о животных из Международной Красной книги. Моделирование в виде схемы воздействие человека на природу. Обсуждение, как каждый может помочь природе	дной Красной книге. Рассказывать о том, что нужно сделать для спасения каждого вида. Объяснять, почему животные оказались под угрозой исчезновения		
--	--	------------------------------	--	--	--	--

Раздел «Природа России» (11 часов)

10	1	Равнины и горы России.	Находить и показывать на физической карте России изучаемые географические объекты, рассказывать о них по карте. Различать холмистые и плоские равнины. Характеризовать формы земной поверхности России, рассказывать о них по личным впечатлениям. Извлекать из дополнительной литературы, Интернета сведения об изучаемых географических объектах, готовить сообщения.	Называть формы земной поверхности. Показывать на карте наиболее крупные равнины и горы. Рассказывать о вулканах Камчатки – объекте Всемирного наследия. Рассказывать об Ильменском заповеднике	3.10	
11	2	Моря, озёра и реки России.	Находить и показывать на физической карте России	Показывать на карте и рассказывать о морях	8.10	

			<p>изучаемые моря, озёра, реки, рассказывать о них по карте. Различать моря Северного Ледовитого, Тихого и Атлантического океанов. Характеризовать особенности изучаемых водных объектов. Находить в Интернете сведения о загрязнении воды в морях, озёрах, реках и о мерах борьбы с загрязнениями</p>	<p>Северного Ледовитого, Тихого и Атлантического океанов. Показывать на карте озёра: Байкал, Ладожское, Онежское Каспийское. Показывать на карте реки: Волгу, Обь, Енисей, Лену, Амур</p>		
12	3	Природные зоны России.	<p>Знакомиться с картой природных зон России, сравнивать её с физической картой России; определять на карте природные зоны России, высказывать предположения о причинах их смены, осуществлять самопроверку. Устанавливать причинно-следственные связи между освещённостью Солнцем поверхности Земли и сменой природных зон; работать со схемой освещённости Земли солнечными лучами. Находить на карте природных зон области высотной поясности</p>	<p>Называть природные зоны России. Объяснять причины смены природных зон с севера на юг. Показывать на карте природных зон области высотной поясности</p>	10.10	
13	4	Зона арктических пустынь.	<p>Научатся находить и показывать на карте зону арктических пустынь, осуществлять взаимопроверку. Выявлять взаимосвязь природных особенностей зоны арктических пустынь и её оснащённости солнечными</p>	<p>Показывать на карте природных зон зону арктических пустынь. Рассказывать о зависимости природных особенностей Арктики от освещённости её Солнцем, о полярном дне и полярной ночи.</p>	15.10	

			<p>лучами. Определять по рисунку учебника, какие организмы обитают в зоне арктических пустынь, объяснять, как они приспособлены к условиям жизни; рассказывать по рисунку об экологических связях в изучаемой природной зоне, моделировать характерные цепи питания. Характеризовать зону арктических пустынь по плану. Извлекать из дополнительной литературы, Интернета сведения о животном мире изучаемой зоны, готовить сообщения</p>	<p>Называть условия, необходимые для жизни живых организмов. Приводить примеры представителей разных групп растений и животных арктических пустынь. Рассказывать об экологических проблемах и охране природы в зоне арктических пустынь. Рассказывать о заповеднике «Остров Врангеля»</p>		
14	5	Тундра.	<p>Научатся сравнивать общий вид тундры и арктической пустыни, описывать тундру по фотографии; находить и показывать на карте природных зон зону тундры, рассказывать о ней по карте. Выявлять взаимосвязь природных особенностей зоны тундры и её освещённости солнечными лучами. Характеризовать зону тундры по плану; сравнивать природу тундры и арктических пустынь. Извлекать из дополнительной литературы, Интернета информацию о растениях и животных тундры, готовить сообщения</p>	<p>Показывать на карте природных зон зону тундры. Называть природные особенности зоны тундры. Называть общие условия, необходимые для жизни живых организмов в тундре. Приводить примеры представителей разных групп растений и животных тундры. Рассказывать о занятиях местного населения. Называть экологические проблемы рассказывать об охране природы в зоне тундры.</p>	17.10	

15	6	Леса России.	Находить и показывать на карте зону тайги, зону смешанных и широколиственных лесов, рассказывать о них по карте. Устанавливать зависимость особенностей лесных зон распределения тепла и влаги. Знакомиться с природой лесных зон; определять с помощью атласа-определителя растения лесов; моделировать характерные цепи питания. Сравнить природу тундры и лесных зон. Находить в Интернете информацию о растениях и животных лесных зон, готовить сообщения.	Показывать на карте природных зон зону тайги, смешанных и широколиственных лесов. Рассказывать о зависимости природы лесов от распределения тепла и влаги. Приводить примеры представителей разных групп растений и животных леса. Называть экологические связи в лесах	22.10	
16	7	Растения и животные леса.	Наблюдать объекты и явления природы. Определять природные объекты с помощью атласа-определителя. Фиксировать результаты наблюдений. Сравнить результаты наблюдений, сделанных в разных природных сообществах	Рассказывать о природных сообществах, характерных для края. Наблюдать объекты и явления природы	24.10	
17	8	Лес и человек.	С помощью схемы и текста учебника научатся раскрывать роль леса в природе и жизни людей. Обсуждать экологические проблемы леса, предлагать меры по его охране. Обсуждать правила поведения в лесу с использованием книги	Рассказывать о роли леса в природе и жизни людей. Называть экологические проблемы зоны лесов. Называть растения и животных леса, которые занесены в Красную книгу России. Рассказывать о правилах поведения в лесу.	7.11	

			«Великан на поляне».Извлекать из дополнительной литературы и Интернета сообщения о растениях и животных из Красной книги России. Характеризовать лесные зоны по плану	Называть заповедники и национальные парки лесных зон. Рассказывать о Приокско-Тerrasном заповеднике		
18	9	Зона степей.	Сравнивать общий вид леса и степи, описывать степь по фотографиям. Находить и показывать на карте природных зон зону степей, рассказывать о ней по карте. Устанавливать зависимость особенностей степной зоны от распределения тепла и влаги. Знакомиться с растительным и животным миром степей, рассказывать об экологических связях в степи, моделировать характерные цепи питания. Сравнивать природу зоны степей с природой лесов и тундры. Обсуждать экологические проблемы зоны степей и пути их решения. Извлекать из дополнительной литературы и Интернета информацию	Показывать на карте природных зон зону степей. Рассказывать о природных особенностях зоны степей. Называть экологические проблемы степной зоны и пути их решения. Называть заповедники степной зоны. Рассказывать о питомниках для редких животных	12.11	
19	10	Пустыни.	Сравнивать общий вид степи и пустыни, описывать пустыню по фотографиям. Находить и показывать на карте природных зон полупустыни и пустыни, рассказывать о них по карте. Устанавливать зависимость	Показывать на карте природных зон зону пустынь. Рассказывать о природных особенностях зоны пустынь. Рассказывать об освоении полупустынь и пустынь человеком.	14.11	

			природы полупустынь от распределения тепла и влаги. Знакомиться с растительным и животным миром пустынь, рассказывать об экологических связях в пустыне, моделировать характерные цепи питания. Сравнить природу зоны пустынь с природой степей. Обсуждать экологические проблемы полупустынь и пустынь и пути их решения.	Называть экологические проблемы зоны пустынь и пути их решения. Рассказывать о заповеднике «Чёрные Земли»		
20	11	У Чёрного моря.	Находить и показывать на карте природных зону субтропиков, рассказывать о них по карте. Устанавливать причины своеобразия природы субтропической зоны. Знакомиться с растительным и животным миром Черноморского побережья Кавказа, рассказывать об экологических связях, моделировать характерные цепи питания. Обсуждать правила безопасности во время отдыха у моря, экологические проблемы Черноморского побережья Кавказа. Обсуждать рассказ «В пещере» из книги «Великан на поляне». Работать с терминологическим словариком	Показывать на карте природных зон зону субтропиков. Называть правила безопасности во время отдыха у моря. Называть экологические проблемы Черноморского побережья Кавказа. Называть растения и животных, которые занесены в Красную книгу России. Рассказывать о курортах Черноморского побережья Кавказа. Объяснять значения слов: «Черноморское побережье Кавказа», «субтропики»	19.11	
Раздел «Родной край – часть большой страны» (13 часов)						
21	1	Родной край – часть большой	Наблюдать объекты и явления природы.	Рассказывать о природных сообществах, характерных для	21.11	

		страны. Экскурсия	Фиксировать результаты наблюдений. Сравнивать результаты наблюдений, сделанных в разных природных сообществах	края. Наблюдать объекты и явления природы		
22	2	Наш край.	Знакомиться с политико-административной картой России; находить на политико-административной карте России свой регион; знакомиться с картой своего региона, рассказывать по ней о родном крае. Характеризовать родной край по предложенному плану	Показывать на политико-административной карте России родной край. Знакомиться с картой родного края. Рассказывать о родном крае	26.11	
23	3	Поверхность нашего края	Описывать по своим наблюдениям формы земной поверхности родного края; находить на карте региона основные формы земной поверхности, крупные овраги и балки; извлекать из краеведческой литературы необходимую информацию о поверхности края.	Называть формы земной поверхности родного края. Находить на карте региона основные формы земной поверхности, крупные овраги и балки. Рассказывать об охране поверхности края. Объяснять значения слов: «овраг», «балка»	28.11	
24	4	Водные богатства нашего края	Составлять список водных объектов своего региона; описывать одну из рек по плану; составлять план описания другого водного объекта (озера, пруда). Моделировать значение водных богатств в жизни людей. Выявлять источники загрязнения близлежащих водоёмов.	Называть водные объекты своего региона, рассказывать об их значении для жизни края. Называть источники загрязнения вод в регионе. Называть правила поведения на воде	3.12	

25	5	Наши подземные богатства.	Находить на физической карте России условные обозначения полезных ископаемых. Определять полезное ископаемое, изучать его свойства, находить информацию о применении, местах и способах добычи полезного ископаемого; описывать изученное полезное ископаемое по плану; готовить сообщение и представлять его классу. Сравнить изученные полезные ископаемые.	Называть важнейшие полезные ископаемые родного края, их свойства, способы добычи, использование. Рассказывать об охране подземных богатств	5.12	
26	6	Земля - кормилица	Различать типы почв на иллюстрациях учебника и образцах. Извлекать из краеведческой литературы информацию о типах почв своего региона; изготавливать макет разреза почвы; доказывать огромное значение почвы для жизни на Земле, осуществлять самопроверку. Извлекать из краеведческой литературы информацию об охране почв в регионе	Рассказывать о разнообразии почв России, о наиболее распространённых типах почв. Различать типы почв родного края. Рассказывать об охране почв	10.12	
27	7	Жизнь леса.	Определять с помощью атласа-определителя растения смешанного леса в гербарии; узнавать по иллюстрациям в учебнике представителей лесного сообщества; выявлять экологические связи в лесу. Рассказывать по своим наблюдениям о том, какие	Понимать, что лес – сложное единство живой и неживой природы. Объяснять значение выражения «природное сообщество». Рассказывать о природном сообществе смешанного леса. Определять обитателей леса с помощью атласа определителя.	12.12	

			растения, животные, грибы встречаются в лесах родного края. Моделировать цепи питания, характерные для лесного сообщества региона. Обсуждать нарушения экологических связей в лесном сообществе по вине человека, предлагать пути решения экологических проблем.	Приводить примеры представителей разных групп растений и животных леса, раскрывать особенности их внешнего вида и жизни, различать части растения, отображать их в рисунке (схеме). Моделировать цепи питания		
28	8	Жизнь луга.	Описывать луг по фотографии, определять растения луга в гербарии; знакомиться с животными луга по иллюстрации учебника; выявлять экологические связи на лугу. Рассказывать по своим наблюдениям о луговых растениях, животных и грибах своего региона. Моделировать цепи питания на лугу, осуществлять взаимопроверку и коррекцию. Характеризовать луговое сообщество по плану. Сравнить природные особенности леса и луга. Приводить примеры правильного и неправильного поведения человека на лугу, выявлять нарушения экологических связей по вине человека, предлагать пути решения экологических проблем. Составлять памятку «Как вести себя на лугу».	Рассказывать о природном сообществе луга. Использовать полученные знания для удовлетворения познавательных интересов, поиска дополнительной информации о жизни луга. Приводить примеры представителей разных групп растений и животных луга, раскрывать особенности их внешнего вида и жизни. Моделировать цепи питания. Рассказывать о влиянии человека на жизнь луга. Рассказывать об охране лугов	17.12	

29	9	Жизнь в пресных водах.	<p>Описывать водоём по фотографии; определять с помощью атласа-определителя растения пресного водоёма; узнавать по иллюстрациям учебника живые организмы пресных вод; выявлять экологические связи в пресном водоёме. Рассказывать по своим наблюдениям об обитателях пресных вод родного края. Моделировать цепи питания в пресноводном сообществе своего региона. Характеризовать пресноводное сообщество своего региона по плану. Обсуждать способы приспособления растений и животных к жизни в воде. Наблюдать за жизнью пресного водоёма, определять его обитателей с помощью атласа-определителя</p>	<p>Рассказывать о природном сообществе пресных вод. Использовать полученные знания для удовлетворения познавательных интересов, поиска дополнительной информации о жизни в пресных водах. Приводить примеры представителей разных групп растений и животных пресных вод, раскрывать особенности их внешнего вида и жизни. Моделировать цепи питания. Называть правила поведения у водоёма. Рассказывать об охране пресноводных растений и животных. Рассказывать о болотах и об их охране</p>	19.12	
30	10	Растениеводство в нашем крае.	<p>Выявлять зависимость растениеводства в регионе от природных условий. Знакомиться по материалам учебника и краеведческой литературе с одной из отраслей растениеводства, готовить сообщения, представлять их классу. Определять с помощью иллюстраций учебника полевые культуры в гербарии; различать зёрна зерновых культур.</p>	<p>Рассказывать о растениеводстве как об отрасли сельского хозяйства. Называть сорта культурных растений. Называть отрасли растениеводства в родном крае. Называть правила ухода за культурными растениями</p>	24.12	

			Различать сорта культурных растений (на примерах, характерных для региона)			
31	11	Проверим себя и оценим свои достижения.	Выполнять тесты с выбором ответа. Оценивать правильность/неправильность предложенных ответов. Адекватно оценивать свои знания в соответствии с набранными баллами	Оценивать свои достижения	26.12	
32	12	Животноводство в нашем крае	Выявлять зависимость животноводства в регионе от природных условий. Знакомиться по материалам учебника и краеведческой литературе с одной из отраслей животноводства, готовить сообщения, представлять их классу. Различать породы домашних животных (на примерах, характерных для региона).	Рассказывать о животноводстве как об отрасли сельского хозяйства. Называть породы домашних животных. Называть отрасли животноводства в регионе и рассказывать об их развитии	9.01	
33	13	Презентация проектов.	Извлекать информацию из дополнительных источников. Посещать музеи, обрабатывать материалы экскурсий. Интервьюировать старших членов семьи, других взрослых. Готовить иллюстрации для презентации проекта (фотографии, слайды, рисунки). Готовить тексты сообщений. Выступать с сообщением в классе. Оценивать свои достижения по выполнению проекта и достижения	Выполнять презентацию проектов с демонстрацией иллюстраций и других подготовленных материалов	14.01	

товарищей

Раздел «Страницы Всемирной истории» (5 часов)

34	1	Начало истории человечества	Знакомиться с разворотом «Наши проекты», выбирать проекты для выполнения. Определять по «ленте времени» длительность периода первобытной истории. Обсуждать роль огня и приручения животных.	Рассказывать о первобытном обществе, о первобытном искусстве. Понимать роль археологии в изучении первобытного общества. Объяснять значение выражения «первобытные люди». Использовать «ленту времени»	16.01	
35	2	Мир древности: далёкий и близкий	Определять по «ленте времени» длительность Древнего мира. Находить на карте местоположение древних государств. Извлекать информацию из учебника, анализировать иллюстрации, готовить сообщения и презентовать их в классе. Обобщать сведения о древних государствах, их культуре, религиях, выявлять общее и отличия. Понимать роль появления и развития письменности в древности для развития человечества.	Рассказывать о Древнем Египте, Древней Греции, Древнем Риме, об их культуре и религии. Использовать «ленту времени». Понимать роль археологических находок для изучения истории древних государств. Объяснять значения слов и выражений: «Древний мир», «иероглифы», «пирамиды»	21.01	
36	3	Средние века: время рыцарей и замков	Сопоставлять длительность исторических периодов Древнего мира и средневековья, определять по «ленте времени» длительность средневековья. Находить на карте	Рассказывать о Средних веках в истории Европы, о возникновении городов. Сопоставлять мировые религии. Рассказывать о рыцарях и	23.01	

			<p>местоположение крупных городов, возникших в средневековье. Описывать по фотографиям средневековые достопримечательности современных городов. Сопоставлять исторические источники по изучению Древнего мира и средневековья. Развивать воображение, реконструируя быт и рыцарские турниры средневековья. Сопоставлять мировые религии, выявлять их сходство и различия: место и время их возникновения, особенности храмов</p>	<p>замках. Понимать важность изобретения книгопечатания для человечества. Объяснять значения слов и выражений: «Средние века», «христианство», «ислам», «буддизм», «рыцарь», «замок»</p>		
37	4	Новое время: встреча Европы и Америки	<p>Определять по «ленте времени» длительность периода Нового времени, сопоставлять её с длительностью Древнего мира и средневековья. Сопоставлять жизненную философию людей в средневековье и в Новое время. Обсуждать методы изучения истории Древнего мира и Нового времени. Выявлять по фотографиям различия в архитектуре городов Древнего мира, средневековья и Нового времени. Обсуждать роль великих географических открытий в истории человечества. Развивать воображение, реконструируя</p>	<p>Рассказывать о Новом времени в истории Европы, Понимать значение развития предпринимательства. Характеризовать научные открытия и технические изобретения Нового времени. Прослеживать по карте маршруты Великих географических открытий. Называть выдающихся людей Нового времени. Работать с географической картой</p>	28.01	

			историю технических изобретений в Новое время			
38	5	Новейшее время: история продолжается сегодня.	Находить на «ленте времени» начало Новейшего времени. Характеризовать значение исследования Арктики и Антарктики для развития науки. Рассказывать о развитии парламентаризма и республиканской формы правления. Рассказывать о об освоении космоса, об изобретении ядерного оружия, Первой и Второй мировой войнах	Рассказывать об исследованиях Арктики и Антарктики. Характеризовать изменения в политическом устройстве стран мира. Называть научные открытия и технические изобретения XX – XXI веков. Называть выдающихся людей Новейшего времени. Понимать, что XX столетие – это время двух самых кровопролитных войн	30.01	
Раздел «Страницы истории России» (20 часов)						
39	1	Жизнь древних славян	Анализировать карту расселения племён древних славян. Выявлять взаимосвязь жизни древних славян и их занятий с природными условиями того времени. Характеризовать верования древних славян. Моделировать древнеславянское жилище	Показывать на карте территории расселения древних славян. Рассказывать о жизни древних славян	4.02	
40	2	Во времена Древней Руси	Прослеживать по карте Древней Руси путь «из варяг в греки» и расширении территории государства в IX – XI веках. Характеризовать систему государственной власти в IX – XI веках в Древней Руси. Отмечать на «ленте времени»	Называть столицу Древней Руси. Понимать значение принятия Русью христианства. Объяснять значения слов и выражений: «великий князь», «бояре», «дружина», «Крещение»	6.02	

			<p>дату Крещения Руси. Обсуждать причину введения на Руси христианства и значение Крещения. Анализировать былинку об Илье Муромце как отражение борьбы Древней Руси с кочевниками</p>			
41	3	Страна городов	<p>Анализировать карты Древнего Киева и Древнего Новгорода, характеризовать их местоположение, оборонительные сооружения, занятия горожан, систему правления, находки берестяных грамот в Новгороде. Развивать воображение, реконструируя жизнь древних новгородцев. Обсуждать, почему былина о Садко могла появиться только в Новгороде. Характеризовать значение летописи об основании Москвы как исторического источника</p>	<p>Объяснять важность находок археологами берестяных грамот. Объяснять значение летописи об основании Москвы. Сопоставлять жизнь двух главных городов Древней Руси</p>	11.02	
42	4	Из книжной сокровищницы Древней Руси	<p>Обсуждать роль создания славянской письменности для распространения культуры в Древней Руси. Характеризовать состояние грамотности на Руси после создания славянской азбуки. Выявлять роль летописей для изучения истории России. Характеризовать оформление рукописных книг как памятников древнерусского искусства. Сопоставлять</p>	<p>Называть имена создателей славянской азбуки. Объяснять значение слова «летопись». Объяснять роль летописей для изучения истории России. Объяснять роль рукописной книги в развитии русской культуры</p>	13.02	

			оформление древнерусских книг с современными. Обсуждать роль рукописной книги в развитии русской культуры			
43	5	Трудные времена на Русской земле	Прослеживать по карте нашествие Батые на Русь. Обсуждать причины поражения Древней Руси в ходе монгольского нашествия. Описывать по иллюстрациям учебника вооружение древнерусских и монгольских воинов. Находить на карте места сражений Александра Невского со шведскими и немецкими захватчиками. По иллюстрациям учебника сравнивать вооружение русских и немецких рыцарей. Выказывать своё отношение к личности Александра Невского	Рассказывать о монгольском нашествии. Объяснять значения слов и выражений: «дань», «хан», «Золотая Орда». Рассказывать об Александре Невском. Описывать вооружение воинов: древнерусских, монголо-татарских, рыцарей-крестоносцев	18.02	
44	6	Русь расправляет крылья	Приводить факты возрождения северо-восточных земель Руси. Рассказывать о Москве Ивана Калиты. Прослеживать по карте объединение русских земель вокруг Москвы. Обсуждать, какие личные качества Ивана Калиты сыграли роль в успехе его правления	Приводить факты, свидетельствующие о возрождении Северо-Восточной Руси. Рассказывать, чем известен в истории Иван Калита. Объяснять значение слова «монастырь»	20.02	
45	7	Куликовская битва	Прослеживать по карте передвижения русских и ордынских войск. Составлять план рассказа о Куликовской	Рассказывать о Куликовской битве по составленному плану. Моделировать ход	25.02	

			<p>битве. Отмечать на «ленте времени» дату Куликовской битвы. Обсуждать, почему была так важна для Дмитрия Донского поддержка Сергия Радонежского. Рассказывать о поединках богатырей</p>	<p>Куликовской битвы. Осознавать роль Куликовской битвы в истории России</p>		
46	8	Иван Третий	<p>Рассказывать об изменении политики в отношении Золотой Орды. Описывать по иллюстрациям в учебнике изменения в облике Москвы. Обсуждать значение освобождения от монгольского ига. Отмечать на «ленте времени» даты освобождения от монгольского ига, венчания Ивана Грозного на царство</p>	<p>Рассказывать о возникновении единого независимого Российского государства со столицей в Москве, об укреплении экономики. Понимать значение освобождения от монгольского ига</p>	27.02	
47	9	Мастера печатных дел	<p>Обсуждать, как повлияло начало книгопечатания на развитие просвещения и культуры в России. Сопоставлять современные и первопечатные учебники по иллюстрациям. Развивать воображение, «обучая грамоте» учеников XVII века</p>	<p>Рассказывать о первопечатнике Иване Фёдорове и изданиях первых русских учебников. Объяснять значение слов: «книгопечатание», «первопечатники»</p>	4.03	
48	10	Патриоты России	<p>Обсуждать значение организации народного ополчения и освобождения Москвы от польской интервенции. Отмечать на «ленте времени» год</p>	<p>Осознавать роль борьбы за независимость в начале XVI века в истории России. Объяснять значение выражения «народное ополчение»</p>	6.03	

			освобождения Москвы. Рассказывать об этом событии от имени участника ополчения			
49	11	Пётр Великий	Извлекать из дополнительной литературы и Интернета информацию о Петре I, которой нет в учебнике. Описывать достопримечательности Санкт-Петербурга. Обсуждать, заслуженно ли Пётр I стал называться Великим. Отмечать на «ленте времени» год основания Санкт-Петербурга, год, когда Россия стала империей. Находить на карте приобретения города, основанные Петром I.	Рассказывать о реформах Петра I на основе материала учебника. Понимать, почему Пётра I называют Великим. Рассказывать об основании града Петра	11.03	
50	12	Михаил Васильевич Ломоносов	Составлять план рассказа о М.В. Ломоносове. Прослеживать по карте путь М.В. Ломоносова из Холмогор в Москву. Обсуждать, каковы были заслуги М.В. Ломоносова в развитии науки и культуры Отмечать на «ленте времени» дату основания Московского университета. Извлекать из Интернета сведения о современном МГУ им. М.В. Ломоносова	Рассказывать о М.В. Ломоносове. Понимать заслуги М.В. Ломоносова в развитии науки и культуры	13.03	
51	13	Екатерина Великая.	Обсуждать, заслуженно ли Екатерина Вторая стала называться Великой. Описывать достопримечательности	Рассказывать о Екатерине Второй. Понимать, почему Екатерина Вторая стала называться Великой.	18.03	

			<p>Петербурга. Сравнить положение разных слоёв российского общества. Рассказывать по учебнику о крестьянской войне Е. Пугачёва. Прослеживать по карте рост территории государства. Рассказывать по учебнику о Ф.Ф. Ушакове и А.В. Суворове.</p> <p>Извлекать из Интернета сведения о Петербурге, Москве, других городах России в XVIII веке</p>	<p>Рассказывать о знаменитых военачальниках Ф.Ф. Ушакове и А.В. Суворове</p>		
52	14	Отечественная война 1812 года	<p>Отмечать на «ленте времени» Отечественную войну 1812 года. Обсуждать, почему война 1812 года называется Отечественной. Обсуждать, почему после Отечественной войны 1812 года был воздвигнут на Красной площади памятник Кузьме Минину и Дмитрию Пожарскому. Извлекать из Интернета сведения о биографии героев Отечественной войны 1812 года, готовить доклады, презентовать их в классе</p>	<p>Рассказывать о Бородинском сражении. Рассказывать о М.И. Кутузове. Понимать, почему война 1812 года называется Отечественной. Рассказывать о Кузьме Минине и Дмитрии Пожарском. Объяснять значение выражения «Отечественная война»</p>	20.03	
53	15	Страницы истории XIX века	<p>В ходе самостоятельной работы (по группам) над темами «Декабристы», «Освобождение крестьян», «Петербург и Москва» изучать текст учебника, готовить сообщения</p>	<p>Называть технические новшества, которые изменили жизнь людей. Понимать значение освобождения крестьян от крепостной зависимости.</p>	1.04	

			и презентовать их на уроке. Работать с историческими картами, находить на карте Транссибирскую магистраль. Сопоставлять исторические источники. Извлекать из краеведческой литературы сведения о технических новшествах, появившихся в XIX веке в регионе	Рассказывать о Петербурге и Москве после 1861 года.		
54	16	Россия вступает в XX век	Отмечать на «ленте времени» начало Первой мировой войны, Февральской и Октябрьской революций. Составлять план рассказа о событиях начала XX века и рассказывать о них по плану. Развивать воображение, составляя от лица журналиста начала XX века интервью с учёным, каким он видит наступивший век	Объяснять значение выражения «Гражданская война». Рассказывать о Первой мировой войне, Февральской и Октябрьской революциях	3.04	
55	17	Страницы истории 1920 – 1930-х годов	Знакомиться по карте СССР с административно-территориальным устройством страны. Сравнить гербы России и СССР по иллюстрациям, знакомиться с символикой герба СССР. Сравнить тексты гимнов дореволюционной России, СССР и Российской Федерации. Знакомиться по фотографиям в Интернете с обликом довоенных станций метро.	Рассказывать об образовании СССР. Рассказывать о переходе предприятий в собственность государства, о борьбе с неграмотностью, об изменениях в жизни города и деревни	8.04	
56	18	Экскурсия «Музей воинской	Наблюдать за экспонатами Великой Отечественной войны.	Рассказывать о событиях Великой Отечественной	10.04	

		славы»	Фиксировать результаты наблюдений. Сравнивать результаты наблюдений.	войны.		
57	19	Великая война и великая Победа	Составлять план рассказа о ходе Великой Отечественной войны, рассказывать о ней по плану. Обсуждать, в чём значение Победы в Великой Отечественной войне для нашей страны и всего мира. Прослушивать в записи песню «Вставай, страна огромная» и другие песни времён войны. Делиться впечатлениями от фотографий военных лет и от картин на тему войны и Парада Победы	Рассказывать о ходе Великой Отечественной войны. Понимать в чём значение Победы в Великой Отечественной войне для нашей страны и всего мира. Объяснять значение выражения «Великая Отечественная война»	15.04	
58	20	Великая война и великая Победа	Выяснить в краеведческом музее, какой вклад внёс город (село) в Победу. Интервьюировать старших членов семьи об их участии в войне, как они встретили День Победы в 1945 году	Рассказывать о ходе Великой Отечественной войны. Понимать в чём значение Победы в Великой Отечественной войне для нашей страны и всего мира	17.04	
Раздел «Современная Россия» (10 часов)						
59	1	Страна, открывшая путь в космос.	Извлекать из дополнительной литературы, Интернета информацию об освоении космоса. Знакомиться с репродукциями картин космонавта А.Леонова на космическую тему.	Рассказывать о достижениях нашей страны в освоении космоса, о полёте в космос Юрия Гагарина. Рассказывать о крупных стройках послевоенного времени в СССР. Называть экологические проблемы того времени.	22.04	
60	2	Основной закон	Находить на политико-	Рассказывать о федеральном	24.04	

		России и права человека	административной карте РФ края, области, республики, автономные округа, автономные области, города федерального значения. Анализировать закреплённые в Конвенции права ребёнка. Обсуждать, как права одного человека соотносятся с правами других людей. Готовить проекты «Декларации прав» (членов семьи, учащихся класса, учителей и учащихся), обсуждать их в классе	устройстве России. Понимать, что такое Конституция, о чём говорится во Всеобщей Декларации прав человека. Объяснять значение слов: «федерация», «конституция», «конвенция»		
61	3	Мы – граждане России	Различать prerogatives Президента, Федерального Собрания и Правительства. Следить за государственными делами по программам новостей ТВ и печатным средствам массовой информации. Моделировать деятельность депутата (вносить предложения по законопроектам в ходе ролевой игры)	Называть права и обязанности гражданина. Различать права и обязанности гражданина, устанавливать их взаимосвязь	29.04	
62	4	Славные символы России	Знакомиться с особенностями герба Российской Федерации, его историей, символикой, отличать герб России от гербов других государств. Знакомиться с Государственным флагом России. Его историей, с Красным знаменем Победы. России, знакомиться с правилами его исполнения, с историей гимна России,	Понимать, что такое «символ» и называть символы России. Объяснять значение символов России в жизни государства и общества	6.05	

			отличать гимн Российской Федерации от гимнов других государств. Обсуждать, зачем государству нужны символы. Моделировать символы своего класса, семьи			
63	5	Такие разные праздники	Знакомиться с праздниками и Памятными днями России, обсуждать их значение для страны и каждого его гражданина. Выяснять, используя краеведческую литературу, какие праздники отмечаются в крае. Рассказывать о своих любимых праздниках. Работать со взрослыми: составлять календарь профессиональных праздников в соответствии с профессиями родителей	Различать праздники государственные, профессиональные, церковные, народные, семейные. Приводить примеры праздников	8.05	
64	6	Проверим себя и оценим свои достижения за второе полугодие.	Выполнять задания; проверять свои знания	Адекватно оценивать и анализировать свои знания/незнания	13.05	
65	7	Путешествие по России(по Дальнему Востоку, на просторах Сибири)	Знакомиться по материалам учебника и дополнительной литературе с регионами, городами, народами России. Совершать виртуальные экскурсии по Дальнему Востоку, по просторам Сибири с помощью Интернета, посещать музеи, осматривать памятники истории и культуры. Рассказывать по личным впечатлениям о разных уголках	Называть народы России. Рассказывать об обычаях и традициях народов России. Рассказывать о городах России	15.05	

			России, демонстрировать фотографии, сувениры. Пользуясь информацией из различных источников, готовить сообщения (сочинения) о регионах, городах, народах России, знаменитых соотечественниках			
66	8	Путешествие по России (по Уралу, по северу европейской России)	Совершать виртуальные экскурсии по Уралу, по северу европейской России с помощью Интернета, посещать музеи, осматривать памятники истории и культуры. Рассказывать по личным впечатлениям о разных уголках России, демонстрировать фотографии, сувениры. Анализировать и сравнивать гербы городов России, выяснять их символику. Пользуясь информацией из различных источников, готовить сообщения (сочинения) о регионах, городах, народах России, знаменитых соотечественниках	Называть народы России. Рассказывать об обычаях и традициях народов России. Рассказывать о городах России	20.05	
67	9	Путешествие по России (по Волге, по югу России)	Совершать виртуальные экскурсии по Волге, по югу России с помощью Интернета, посещать музеи, осматривать памятники истории и культуры. Рассказывать по личным впечатлениям о разных уголках России, демонстрировать фотографии, сувениры. Пользуясь информацией из	Называть народы России. Рассказывать об обычаях и традициях народов России. Рассказывать о городах России	22.05	

			различных источников, готовить сообщения (сочинения) о регионах, городах, народах России, знаменитых соотечественниках			
68	10	Презентация проектов	Извлекать информацию из дополнительных источников и Интернета. Посещать музеи, обрабатывать материалы экскурсий. Интервьюировать старших членов семьи, других взрослых. Выступать с подготовленными сообщениями, иллюстрировать их наглядными материалами. Обсуждать выступления учащихся. Оценивать свои достижения и достижения других учащихся	Представлять результаты проектной деятельности. Формировать адекватную оценку своих достижений	27.05	